



社会福祉法人大誠会
田無北原保育園

園のしおり
(重要事項説明書)


保育理念

- ・乳幼児の健全な成長と地域社会への貢献
- ・子どもとともに職員も成長する
- ・一日が挨拶で始まり、挨拶で終わる

運営主体

事業者 社会福祉法人大誠会
代表者 海老沢 憲一
所在地 東京都西東京市北原町二丁目1-14（田無北原保育園内）
電話 042-467-8080

保育所概要

名称 田無北原保育園
所在地 東京都西東京市北原町二丁目1-14
電話 042-467-8080
ホームページ <https://www.kitahara-ns.org/>  <https://www.instagram.com/kitahara.ns/>
開園 昭和55年4月1日
入所定員 94名
(0歳児6名・1歳児12名・2歳児16名・3歳児20名・4歳児20名・5歳児20名)
入所方法 西東京市役所にて入所の申請を受け付け、所定の審査を経て西東京市長が決定します
職員体制 施設長1名・主任保育士1名・保育士13名・看護師1名・栄養士2名・調理員1名・事務員1名・保育補助20名・調理補助3名・用務員2名
嘱託医 田中 一夫（田中クリニック）0歳児健診（毎月）全園児健診（年2回）
嘱託歯科医 遠藤 謙吾（遠藤歯科医院） 歯科検診（年2回）

■病児保育事業（体調不良児対応型）

常勤看護師を配置し、園全体の健康管理・衛生管理等に取り組むと共に、お子様が保育中に発熱等により体調不良となった場合は、お迎えに来るまでの間、適切に対応いたします。

また、地域の子育て家庭や妊産婦等に対する相談支援を随時実施しております。

開所日・開所時間及び休所日

開所日 月曜日から土曜日まで
開所時間 7:00～19:00
【保育標準時間】
1日あたり11時間（基本保育時間：7:00から18:00になるまでの間）
※ 7:00から8:30になるまでは朝の特例保育、18:00以降は夕方の延長保育(有料)
【保育短時間】
1日あたり8時間（基本保育時間：8:30から16:30になるまでの間）
※ 7:00から8:30になるまでの間 及び 16:30以降は延長保育(有料)
休所日 日曜日・祝祭日・年末年始（12/29～1/3）

施設概要

敷地 1302.47㎡
建物 鉄筋コンクリート造2階建て（3歳児室は別棟） 延べ床面積614.976㎡
施設の内容 乳児室・ほふく室31.2㎡・1歳児室43.15㎡・2歳児室33.05㎡・3歳児室41.4㎡
4歳児室40.3㎡・5歳児室40.3㎡・遊戯室102㎡・医務室(事務室兼用)31.82㎡
調理室25.6㎡・子ども用トイレ37.8㎡(4か所)・屋外遊戯場574.9㎡

保育について

保育目標

思いやりがあり、自分も友達も大切にできる子
自分の思いを表現したり、考えて行動できる子
想像力や好奇心にあふれ、何事にも意欲的な子



明日に輝け！子どもたち！

子どもとは未来の可能性であり、子ども達の逞しく心豊かな成長が明るい未来に繋がります。子ども達にとって初めての集団生活、社会の入り口である保育園では、一人ひとりが日々の活動や様々な体験を通して多くの事を学び、生きる力を身に付けられるよう保育に取り組んでいます。

健康な心身づくり

桜の木の並ぶ広い園庭を駆け回ったり、お散歩に行ったりと、季節の移り変わりを感じながら子ども達は毎日たくさん体を動かしています。

園では一年を通じて薄着で過ごし、幼児クラスは毎朝、体操や乾布摩擦を行っています。これらの習慣により自律神経が鍛えられ、免疫力が高まり丈夫な身体がつけられます。

食育・給食

“食”は“生きる力”の基礎となります。

食育では野菜を育てたり田植えをしたり、調理保育や味噌づくり、魚の解体の見学等を行っています。子ども達が食材そのものに触れる事で大地の恵みや命の大切さを感じ取り、感謝の気持ちや食に対する正しい知識を身に付けるとともに、将来の“食の安全”にも繋げてほしいと願っています。

給食は栄養士が毎月旬な食材を取り入れた献立を作成し提供しています。アレルギー対応として卵は使用せず、その他の食材については除去食を提供し、専用の食器の使用等により誤食の予防に努めています。離乳食については保護者、担任、栄養士、看護師が相談しながら進めます。

地域交流・支援

他の保育園とのドッジボール大会、高齢者施設の訪問、近くの商店街での豆まき等の地域交流を行っています。

また近隣の子ども達の為に、園庭開放、行事へのお誘い、子育て広場、保育相談の実施等、子育て支援にも取り組んでいます。



主な年間行事

4月～ 6月・・・入園を祝う会、交通安全指導

7月～ 9月・・・水遊び、七夕会、お楽しみ会(5歳児クラス)、スイカ割り、北原まつり

10月～12月・・・運動会、遠足、移動どうぶつ園、お芋掘り、焼き芋会、生活発表会、クリスマス、お餅つき

1月～ 3月・・・節分豆まき、ひなまつり、卒園遠足、お別れ会、卒園式

保育園での生活

保育園での生活が始まると、お家の方と離れたり集団で過ごしたりと、お子様にとってこれまでの生活環境が大きく変わることとなります。

お子様が保育園に慣れて安心して過ごせるよう、入園当初は保育時間を短めに設定し、お子様の様子をよく観察しながら徐々に保育を進めてまいります。ご理解、ご協力をお願いいたします。

一日の生活の流れ

0、1、2歳児クラス

7:00～	朝の特例保育
8:30～	自由遊び
9:30～	午前おやつ
10:00～	クラス活動（設定保育、散歩等）
11:00～	給食
12:00～	昼寝
15:00～	起床 おやつ
16:00～	自由遊び
18:00～	延長保育
19:00	保育終了

3、4、5歳児クラス

7:00～	朝の特例保育
8:30～	自由遊び
9:20～	体操・乾布摩擦等
10:00～	クラス活動（設定保育、散歩等）
11:30～	給食
13:00～	昼寝
15:00～	おやつ
16:00～	自由遊び
18:00～	延長保育
19:00	保育終了

※0歳児は月齢に合わせた保育を行います

登園時間

9:00までに登園し各クラスの保育士にお子様をお預けください。

遅刻・欠席の場合には9:00までに電話または保育アプリ（コドモン）にてご連絡ください。給食の準備や、その日の保育活動に支障の無いよう登園時間や連絡の時間は厳守してください。

給食

園内で調理した給食を提供しています。また0、1、2歳児は午前と午後に各1回、3、4、5歳児は午後（昼寝のあと）におやつがあります。遠足等、年間行事の中でお弁当持参の日もあります。

栄養士の作成する献立表を前月末に配信しています。その日の給食とおやつは、インスタグラムにて公開しております。また、保護者の方向けに給食試食会も実施しております。

📷 **田無北原保育園 食育 Diary** (https://www.instagram.com/kitahara.ns_foodeducation/)

■ 給食費の徴収について

3～5歳児クラスは保育料が無償となっておりますが、給食費のみ園にて徴収いたします。

* 給食費の金額：月 6,000 円（月額固定・非課税）

* 支払方法：口座振替 ※保育アプリ（コドモン）を通じて請求いたします。

※0～2歳児クラスの給食費は保育料に含まれますので、別途の徴収はありません。

保健衛生

お子様の体調をしっかりと把握できるよう、朝は必ず**検温**をお願いいたします。

登園時に37.5度以上の熱がある、食欲が無い、下痢、嘔吐、咳、発疹、目やに、充血、不機嫌等、健康状態が良くない日は、心身の負担も考えて無理をせず、お休みさせていただきます。

また、急性疾患により**38度以上の熱が出た場合は、解熱後1日お休みをしてから登園されるようお願いします**。病気回復中で、保育園での集団生活にはまだ適さない場合は、病(後)児保育の利用も考慮してください

保育中に発熱、怪我その他、異常の発生した場合には応急手当をした後、保護者の方に連絡してお迎えに来ていただきます。救急の場合には適切な医療機関にて受診いたします。

予防接種後の登園は接種後の副反応等を考慮し、お預かりしておりませんのでご了承ください。

■ 感染性について

感染症にかかった場合は専門医の診断により完治するまで休み、医師の発行した「治癒証明書」を持って登園してください。「治癒証明書」は西東京市内の医師、病院にて無料で発行しています。

治癒後の登園は保育園で一日過ごせる体力の回復を確かめられてからお越しくください。集団生活の中で無理をされるとお子様が再度体調を崩す原因となりますのでご理解の程お願いいたします。

感染症一覧（登園には医師の発行した治癒証明が必要です）		
病 名	感染しやすい期間	登園のめやす
麻疹（はしか）	発症1日前から発しん出現後4日間まで	解熱した後3日を経過するまで
インフルエンザ	発症24時間前から後3日間が最も多く、通常7日以内に減る	発症した後5日を経過し、かつ、解熱した後3日を経過するまで（発症当日はカウントしない、発症日翌日を1日目とする）
風しん（3日はしか）	発しん出現の数日前から後5日間くらい	発しんが消失するまで
水痘（みずぼうそう）	発しん出現の2日前から痂皮形成まで	すべての発しんが痂皮化するまで
流行性耳下腺炎（おたふくかぜ）	発症2日前から耳下腺腫脹後5日	耳下腺、顎下腺、または舌下腺の腫脹が発現した後5日を経過し、かつ全身状態が良好になるまで
結核	肺結核の場合、喀痰の塗布検査が陽性の間	症状により、園医その他の医師において、感染のおそれがないと認められるまで
咽頭結膜熱（プール熱）	発熱・充血など症状が出現した数日間	主要症状が消退した後2日を経過するまで
流行性角結膜炎（はやり目）	充血・眼脂など症状が出現した数日間	結膜炎の症状が消失し、医師により感染のおそれがないと認められるまで
百日咳	抗菌薬を服用しない場合、咳出現後3週間を経過するまで	特有の咳が消失するまで、または5日間の適正な抗菌性物質製剤による治療が終了するまで
腸管出血性大腸菌感染症（O157・O26・O111等）	便の中に菌が排泄されている間	症状が治まり、かつ、抗菌薬による治療が終了し、48時間をあけて連続2回の検便によっていずれも菌陰性が確認されたもの
髄膜炎菌性髄膜炎（Hib感染症）		医師により感染のおそれがないと認められるまで
急性出血性結膜炎（アポカ病）	ウイルスが呼吸器から1～2週間、便から数週間～数か月排出される	医師により感染のおそれがないと認められるまで
溶連菌感染症	適切な抗菌薬治療を開始する前と開始後1～2日間	抗菌薬内服後24～48時間経過していること
マイコプラズマ肺炎	適切な抗菌治療薬を開始する前と開始後数日間	発熱や激しい咳が治まっていること
感染性胃腸炎（ノロ・ロタ・アデノ等）	症状のある間と、症状消失後1週間（量は減少していくが、数週間ウイルスを排泄する）	嘔吐・下痢等の症状が治まり、普段の食事がとれること
ヘルパンギーナ	急性期の数日間（便の中に1か月程度ウイルスを排泄する）	発熱や口腔内の水疱・潰瘍の影響がなく、普段の食事がとれること
RSウイルス感染症	呼吸器症状のあるとき	呼吸症状が消失し、全身状態がよいこと
帯状疱疹	水疱を形成しているとき	すべての発しんが、痂皮化していること
突発性発しん		解熱し、機嫌がよく、全身状態がよいこと
手足口病	手足や口腔内に水疱・潰瘍が発症した数日間	発熱や口腔内の水疱・潰瘍の影響がなく、普段の食事がとれること
伝染性紅斑（リンゴ病）	発しん出現前の1週間	全身状態がよいこと
伝染性膿痂しん（とびひ） ※頭皮・顔の場合のみ 治癒証明が必要です	湿潤な発しんがある間	発疹が乾燥しているか、湿潤部位が覆える程度のものであること（皮しん・痂皮が湿潤している間は接触による感染力が認められる）
新型コロナウイルス感染症	発症2日前から発症後10日間程度	発症した後5日を経過し、かつ、症状が軽減した後1日を経過するまで（発症当日はカウントしない、発症日翌日を1日目とする）

■ 薬について

薬は、市販品、医師の処方薬にかかわらず、原則として園ではお預かりしておりません。やむを得ない事情のある場合は「与薬依頼書」を提出していただくとともに、医師による「薬剤情報書」も必要となりますので、その際にご相談ください。

延長保育

勤務や通勤時間、また急な残業や交通機関の遅れ等により基本保育時間を越える場合、保育料とは別に、保護者負担金を保育園で徴収します（現金または口座振替）。

なお、日常的に延長保育を希望される方は所定の用紙にてお申し出ください。ただし、長時間の保育はお子様にとって心身の負担が大きいと思われる場合は、お断りする事もあります。

■ 延長保育時間と延長保育料

* 保育標準時間の場合

18:00以降は延長保育。1回につき300円。

* 保育短時間の場合

(朝) 7:00から8:30になるまでの間、および(夕) 16:30以降は延長保育。

1回につき300円、1時間毎に300円追加(朝と夕、両方利用の際は合計時間で算出)。

土曜日保育

土曜日保育は原則として保護者の方がお仕事の場合に限ります。また、登録制になりますので、希望される方は事前に土曜日出勤の勤務証明書をご提出いただきます(通年用・単発用があります)。

持ち物

0～2歳児クラスの身の回り品(数量は1日に必要な数の目安です。適宜補充してください)

持ち物	0歳児(ひよこ組)	1歳児(すずめ組)	2歳児(ひばり組)
食食用口拭きタオル(ハンドタオル) 20cm四方位の大きさのもの	3	3	3
食食用エプロン ※1	3	3	3
よだれかけ	2～3(必要な子)	2～3(必要な子)	-
お手ふきタオル(ひも付き)	1(順次)	1	1
コップ(プラスチック製の割れないもの) ※2	1(順次)	1	1
肌着(半袖またはランニング) ※0～1歳児はロンパース式は不可	3	3	3
半ズボン・長ズボン(裏起毛は不可)	3	3	3
半袖Tシャツ・長袖Tシャツ	2～3	2	2
外遊び用長袖トレーナーまたは上着 ※フード付きは不可	1	1	1
運動靴(保育室外の靴箱に置きます)	1(順次)	1	1
昼寝用上掛け(バスタオル・ブランケット) ※3	1	1	1
布団カバー	1	1	1
紙おむつ ※4	8	8	必要に応じて
布パンツ	-	-	トイレトレーニング 開始に応じて
おしりふき	1	1	1
使用済み紙おむつ入れ(レジ袋等)	1	1	1
洗濯物入れ(レジ袋等)	1	1	1

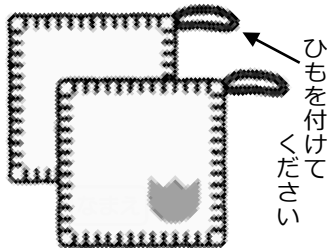
- ※1 食事用エプロンについては別紙をご確認ください
- ※2 コップは片手のみ持ち手のあるものをご用意ください。ふた付きのものはご遠慮ください。
- ※3 昼寝用の上掛けは4～10月はバスタオル、11～3月はブランケットを使用します。
- ※4 紙おむつはおしり側の丸めても見える位置に名前を記入してください。

3～5歳児クラスの身の回り品（数量は1日に必要な数の目安です。適宜補充してください。）

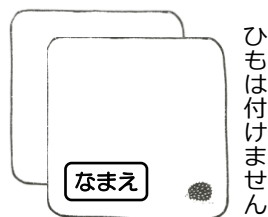
持ち物	3歳児(つばめ組)	4歳児(はと組)	5歳児(あひる組)
食事用口拭きタオル（タオルハンカチ） 20cm四方位の大きさのもの	2	2	2
お手ふきタオル（ひも付き）	1	1	1
コップ（プラスチック製の割れないもの）	1	1	1
コップ入れ	1	1	1
肌着（半袖またはランニング）	2	2	2
パンツ	3	3	3
半ズボン・長ズボン（裏起毛不可）	3	3	3
半袖Tシャツ・長袖Tシャツ	3	3	3
外遊び用長袖トレーナーまたは上着 ※ フード付きは不可	1	1	1
上履き（11～3月のみ）	1	1	1
靴下（11～3月のみ）	1	1	1
昼寝用上掛け（バスタオル・ブランケット）	1	1	1
布団カバー	1	1	1
乾布摩擦用手ぬぐい	1（順次）	1	1
洗濯物入れ（レジ袋等）	1	1	1
手提げ袋(布団カバー、バスタオル、ブランケット入れ)	1	1	1
通園用リュック	1	1	1

- 着替えは日々持ち帰った分を補充してください。
- 服装は別紙を参考に、活動しやすく、着脱しやすいものをご用意ください。
- 全ての持ち物に必ず**名前**をフルネームで大きくはっきりと書いてください。
- よごれた衣類等をご家庭で洗濯する時に、ほころび、破れ等を点検してください。
- 昼寝用の上掛けは4～10月はバスタオル、11～3月はブランケットを使用します。
- 個人持ちのおもちゃ、お菓子、危険なものは絶対に持たせないでください。
また、キーホルダー等の飾りはリュックや手提げ袋には付けしないでください。

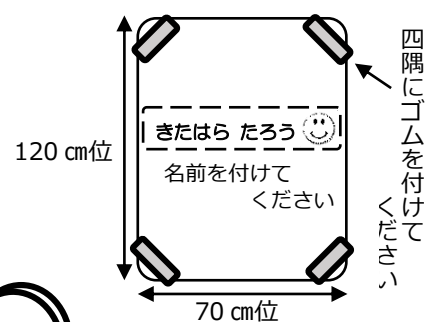
【お手拭きタオル】



【食事用口拭きタオル】



【布団カバー】



【紙おむつ】



【手提げ袋】



バスタオル（ブランケット）、
布団カバーがしっかりと入る
サイズ

送 迎

正門は電気錠により施錠しております。来園の際はインターホンでクラス名、お名前をお知らせください。なお、朝夕の登降園が集中する時間は解除していますのでそのままお入りください。

登園時は玄関前の端末（コドモン）にて登園時間を打刻の上、クラスに備え付けの「登降園表」にお迎いの予定時間、来られる方をご記入ください。

降園時も端末（コドモン）で降園時間を打刻の上、必ず保育士に声をかけて確認してから連れて帰ってください。

お迎えの方が予定と変更になる場合は、その方の氏名やご家族との関係等、必ず事前に連絡してください。セキュリティの観点から、連絡無く代理の方がお迎えに来られてもお渡しできません。また、園児のきょうだいであっても、小学生はお断りいたします。

保育園に駐車場はありませんので、車での送り迎えは事故防止の為、ご遠慮ください。

その他

- 当園では保育システム「コドモン」を導入し、登降園の管理や、基本的なお知らせの配信等を行っています。保護者の方にはスマートフォンにアプリの登録をしていただきます。
- 早寝早起きの習慣をつけ、朝食をしっかりと食べてから登園してください。また、排泄も済ませて来てください。子どもが大人と一緒に夜更かしをすると、必要な睡眠時間を十分とることができず、健全な発育に悪影響を及ぼすことがあります。
- 0～2歳児の「連絡帳」は必ず毎日記入してご持参ください。また、保育園からの連絡も必ずご覧ください。3～5歳児は「コドモン」にて活動の様子やお知らせを配信いたします。
- 保護者の方の住所、勤務先、勤務時間、健康保険証記号・番号、電話連絡方法等、変更のあった時は、ただちに担任を通じてお知らせください。
また、その日の連絡先が変更になる場合は登園時にお知らせください。緊急時に備え、連絡先は携帯電話だけではなく会社、訪問先、個人宅等、固定電話の番号も知らせてください。

非常時の対策

避難訓練

消防計画に基づき、毎月避難訓練を実施しています。年1回引き取り訓練も行います。

非常時の情報発信

非常時に園から「コドモン一斉配信」にて発信するとスマートフォンのアプリと登録されているメールアドレスに配信されます。保育園からのメールのアドレスは「[kitahara@codmon.com](mailto:kurahara@codmon.com)」になります。こちらのアドレスが受信できるようメールの設定をお願いします。なお、このアドレスは送信専用となりますので、返信することはできません。

有事の際、電話やメールが不通になってもインターネットに繋がる環境であればアプリや Web 版から情報を取得できます。(参考: コドモンのクラウド品質保証 <https://www.codmon.com/terms/sla/>)

毎月の避難訓練の日にテスト配信を行います。お知らせが受信できるかご確認ください。

避難場所

- 一時避難場所 田無第二中学校（北原町二丁目9-1）
- 広域避難場所 東京大学大学院農学生命科学研究科附属生態調和農学機構（緑町一丁目1-1）

保育内容に関する相談・苦情

- 相談・苦情受付担当
- 相談・苦情解決担当
- 第三者委員

※園までお問い合わせください

社会福祉法人大誠会田無北原保育園
令和6年度重要事項説明書

※1 乳児組食事用エプロン

- ①市販品を購入する場合はポケットの付いた防水加工のものをご用意ください
- ②タオルで作った手作りエプロンもお使いいただけます



↓ 以下のようなものは不可になります ↓

①袖付きのもの



②シリコン加工のもの



- 食事用エプロンは臭いやカビが発生しやすいものです。帰宅後はすぐに洗濯をお願いします。
- カビが多くなったり、破れたりした場合は新しいものに交換をお願いします。

好ましい服装

【夏】

- ・半袖
- ・半ズボン



【冬】

- ・半袖・半ズボン
- ・薄手の長袖Tシャツ
- ・薄手の長ズボン
- ・綿の半袖肌着



*基本、綿100%の生地をお願いします

【冬の外遊び時】

- ・トレーナー
- ・分厚過ぎず、着脱しやすい上着
(使用時期は担任からお知らせします)



基本的な服装のルール

- ・体を動かしやすいもの（活動しやすい服）
- ・安全なもの
- ・着脱しやすいもの
- ・汚れてもよいもの

好ましくない服装

肩を出している服・ノースリーブ

素肌が出ている為、日焼けをしたり怪我をしたりします。

チュニックワンピース（お尻が隠れる丈）

遊具や自転車に巻き込まれたり、引っかかったりする危険があります。



ヒートテック下着

水分を吸収する素材なので、皮膚の水分が吸収され乾燥肌を促します。

裏起毛・フリース素材の服

過剰に暖かくなり、体温がこもりやすくなります。



フード付きの服

フードや襟首のひもが遊具等に引っかかって首がしまり、重大な事故につながる危険があります。

ボタン付きの服

小さなボタンは自分でつけるのが難しく、ボタンが取れて誤飲の危険があります。

硬いデニム（ボタン付き）

着脱が困難、また動きが鈍くなり怪我につながります。



スカート

オムツやパンツが見えてしまう。遊具や自転車に巻き込まれたり、引っかかったりする危険があります。

スカート付きズボン

遊具や自転車に巻き込まれたり、引っかかったりする危険があります。



【外遊び】厚手のダウン・丈の長い上着・フード付き

厚手の上着では、動きが鈍くなり怪我につながります。



保育園に上記の服で登園した場合は、メモをつけて返却いたします。予めご了承ください。